



Территориальный орган
Федеральной службы государственной
статистики по Пензенской области

Индексы потребительских цен в Пензенской области

в ноябре 2022 года





ФЕДЕРАЛЬНАЯ СЛУЖБА
ГОСУДАРСТВЕННОЙ СТАТИСТИКИ

Индексы потребительских цен

в Пензенской области

в ноябре 2022 года*

- 01 ИНДЕКСЫ ПОТРЕБИТЕЛЬСКИХ ЦЕН НА ТОВАРЫ И УСЛУГИ ПО ПЕНЗЕНСКОЙ ОБЛАСТИ
- 02 ИНДЕКСЫ ПОТРЕБИТЕЛЬСКИХ ЦЕН НА ТОВАРЫ И УСЛУГИ ПО ПРИВОЛЖСКОМУ ФЕДЕРАЛЬНОМУ ОКРУГУ
- 03 ИНДЕКСЫ ЦЕН НА ПРОДОВОЛЬСТВЕННЫЕ ТОВАРЫ
- 04 ИНДЕКСЫ ЦЕН НА НЕПРОДОВОЛЬСТВЕННЫЕ ТОВАРЫ
- 05 ИНДЕКСЫ ЦЕН НА УСЛУГИ

* Данные ежемесячной оперативной статистики





ИНДЕКСЫ ПОТРЕБИТЕЛЬСКИХ ЦЕН НА ТОВАРЫ И УСЛУГИ ПО ПЕНЗЕНСКОЙ ОБЛАСТИ

в ноябре 2022 г. в % к предыдущему месяцу



100,0

Индекс потребительских цен
на все товары и услуги



Все товары

100,0



Продовольственные товары

100,1



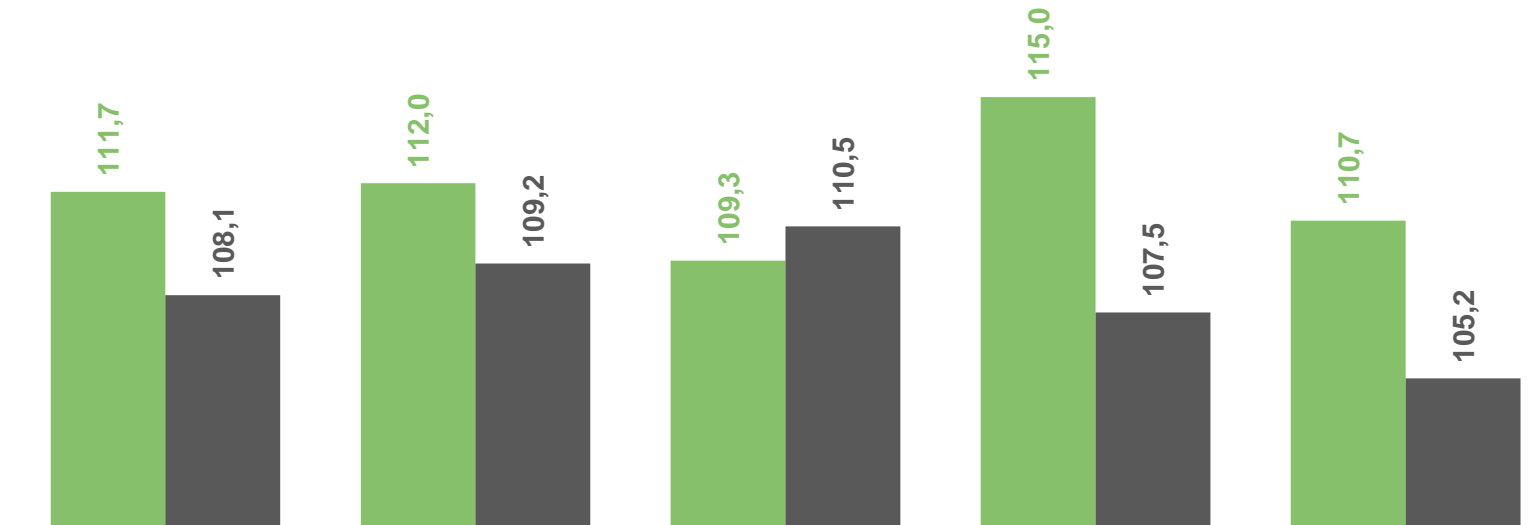
Непродовольственные товары

100,0



Услуги

100,1



■ Ноябрь 2022 г. в % к декабрю 2021 г.

■ Ноябрь 2021 г. в % к декабрю 2020 г.





ИНДЕКСЫ ПОТРЕБИТЕЛЬСКИХ ЦЕН НА ТОВАРЫ И УСЛУГИ ПО ПРИВОЛЖСКОМУ ФЕДЕРАЛЬНОМУ ОКРУГУ

в ноябре 2022 г. в % к предыдущему месяцу

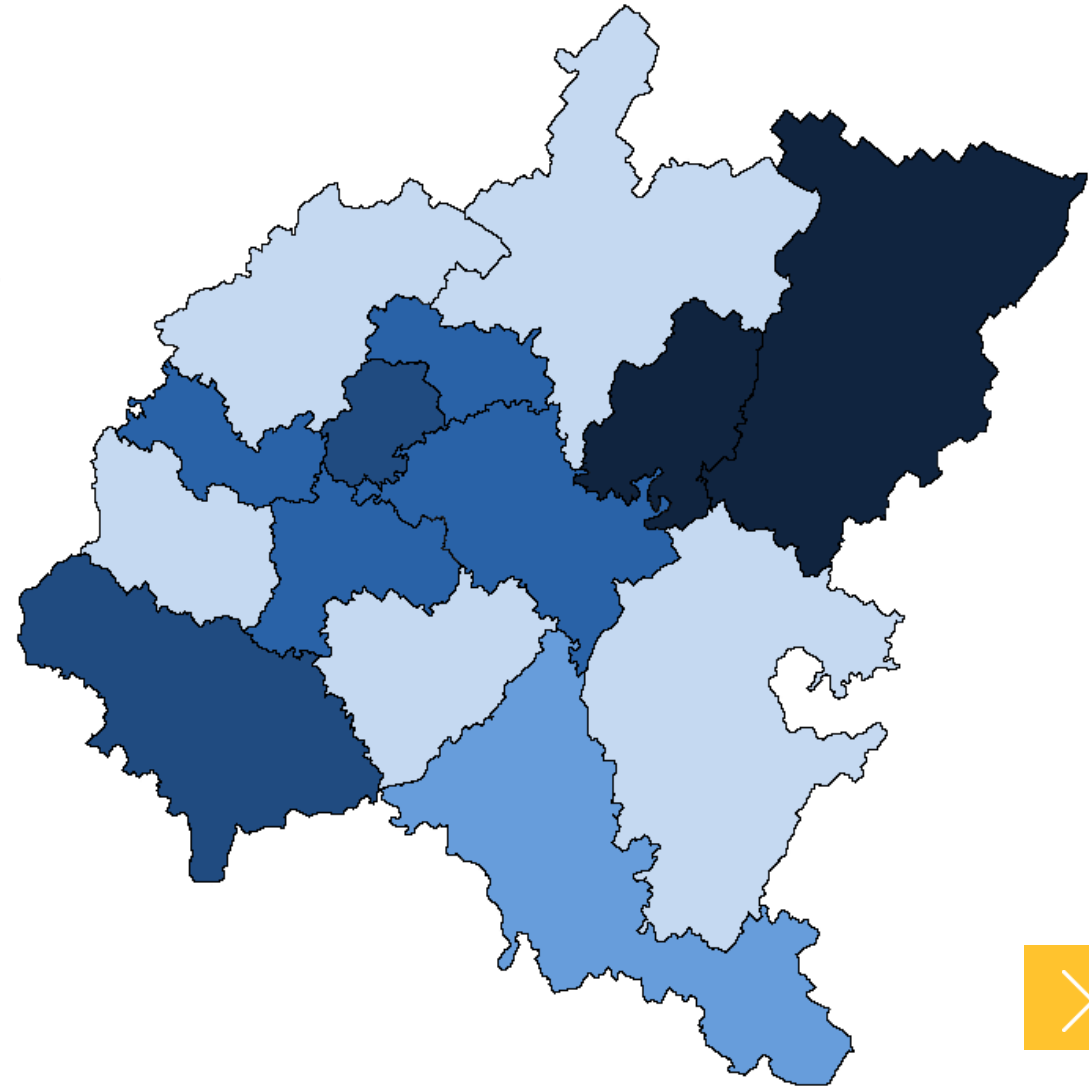


8 регионов

значение показателя **выше**,
чем по Приволжскому
федеральному округу

5 регионов

значение показателя **ниже**,
чем по Приволжскому
федеральному округу





ИНДЕКСЫ ЦЕН НА ПРОДОВОЛЬСТВЕННЫЕ ТОВАРЫ ПО ПЕНЗЕНСКОЙ ОБЛАСТИ

в ноябре 2022 г. в % к предыдущему месяцу



100,1

Продовольственные товары



Макаронные и крупяные изделия

98,1



Масло и жиры

98,8



Мясо и птица

98,8



Колбасные изделия

100,7



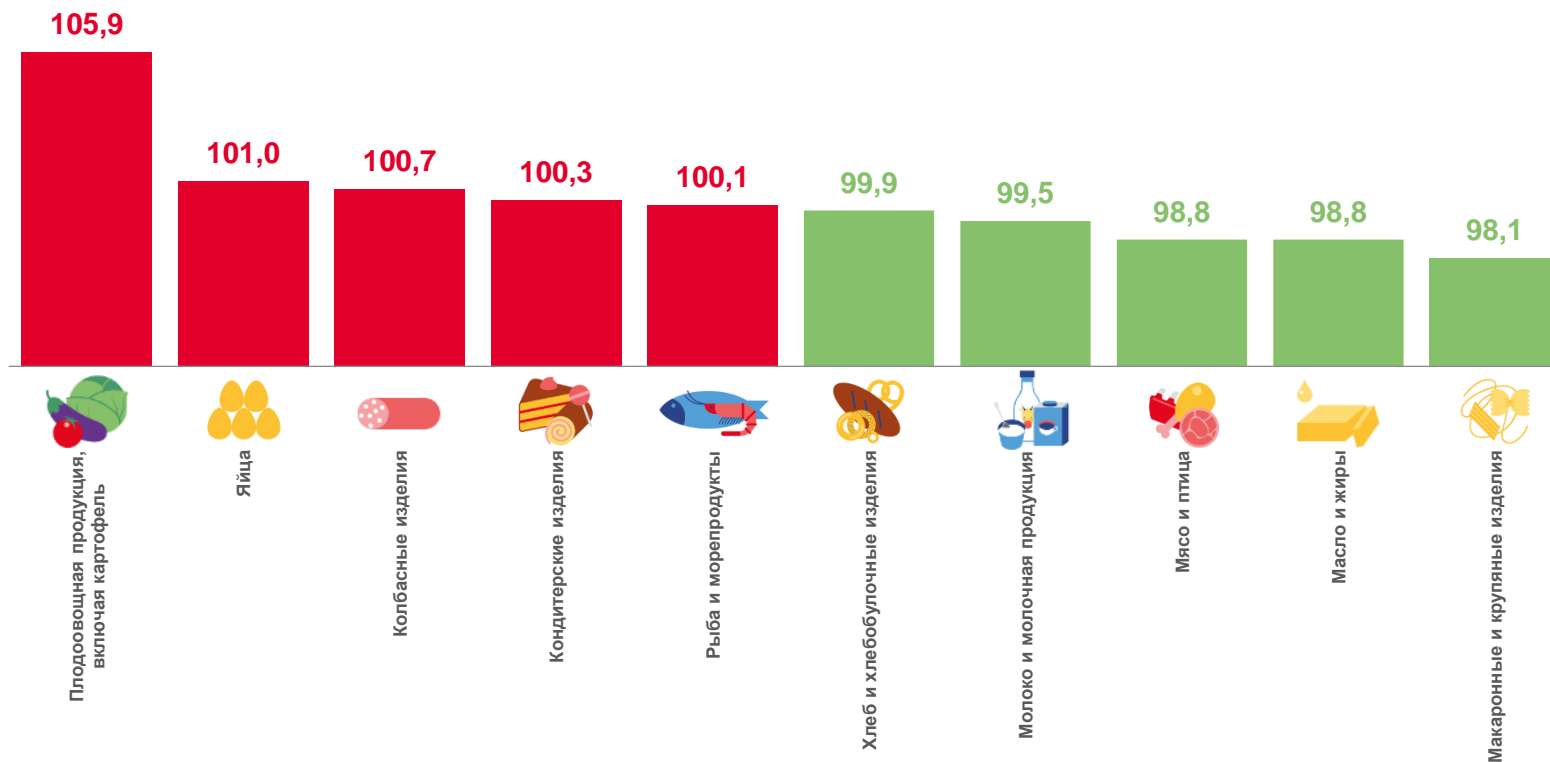
Яйца

101,0



Флодоовощная продукция,
включая картофель

105,9





ИНДЕКСЫ ЦЕН НА ПРОДОВОЛЬСТВЕННЫЕ ТОВАРЫ ПО ПРИВОЛЖСКОМУ ФЕДЕРАЛЬНОМУ ОКРУГУ

в ноябре 2022 г. в % к предыдущему месяцу



6

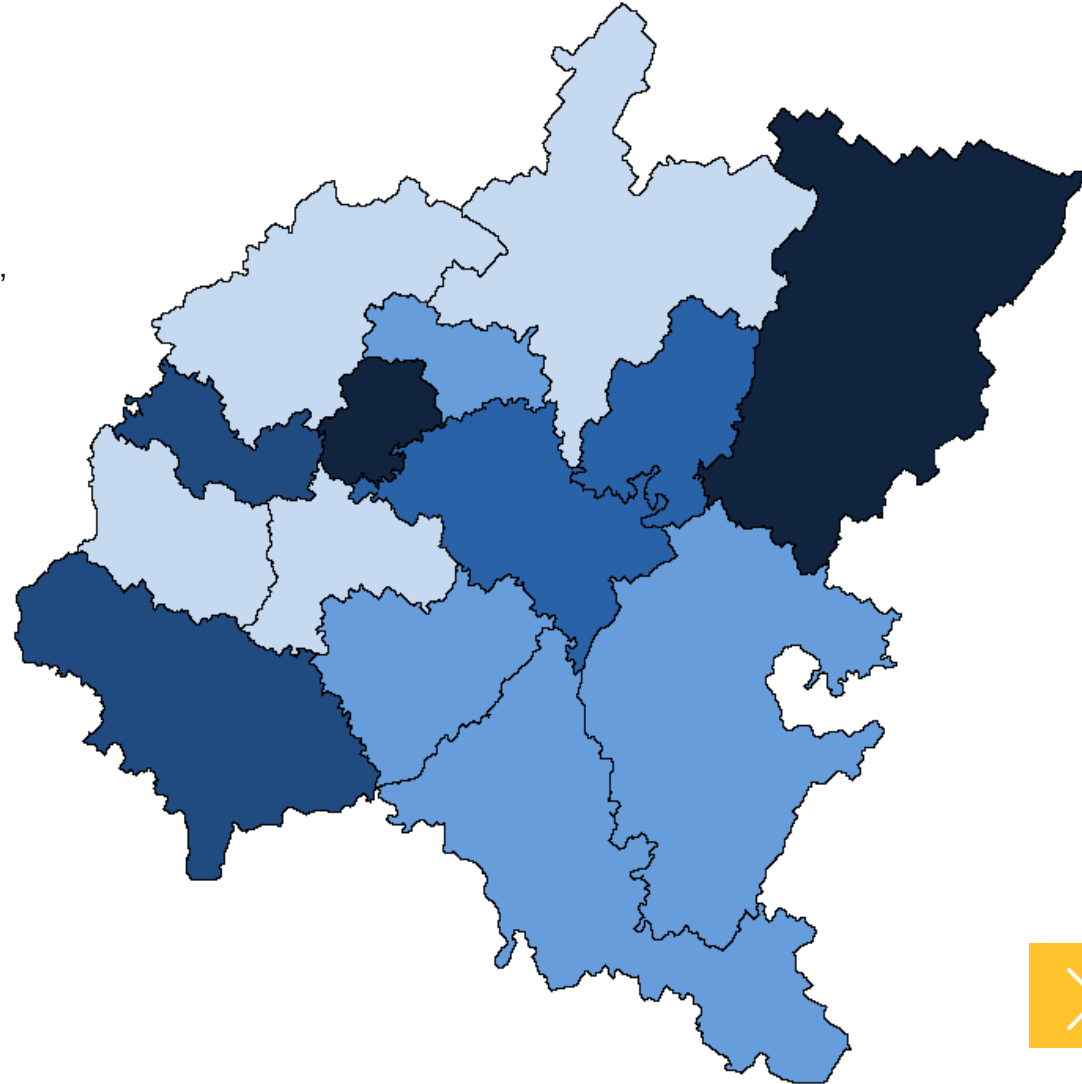

регионов

значение показателя **выше**,
чем по Приволжскому
федеральному округу

8

регионов

значение показателя **ниже**,
чем по Приволжскому
федеральному округу





ИНДЕКСЫ ЦЕН НА НЕПРОДОВОЛЬСТВЕННЫЕ ТОВАРЫ ПО ПЕНЗЕНСКОЙ ОБЛАСТИ

в ноябре 2022 г. в % к предыдущему месяцу



100,0

Непродовольственные товары



Средства связи

98,3



Телерадиотовары

99,2



Электротовары

99,4



Медикаменты

100,2



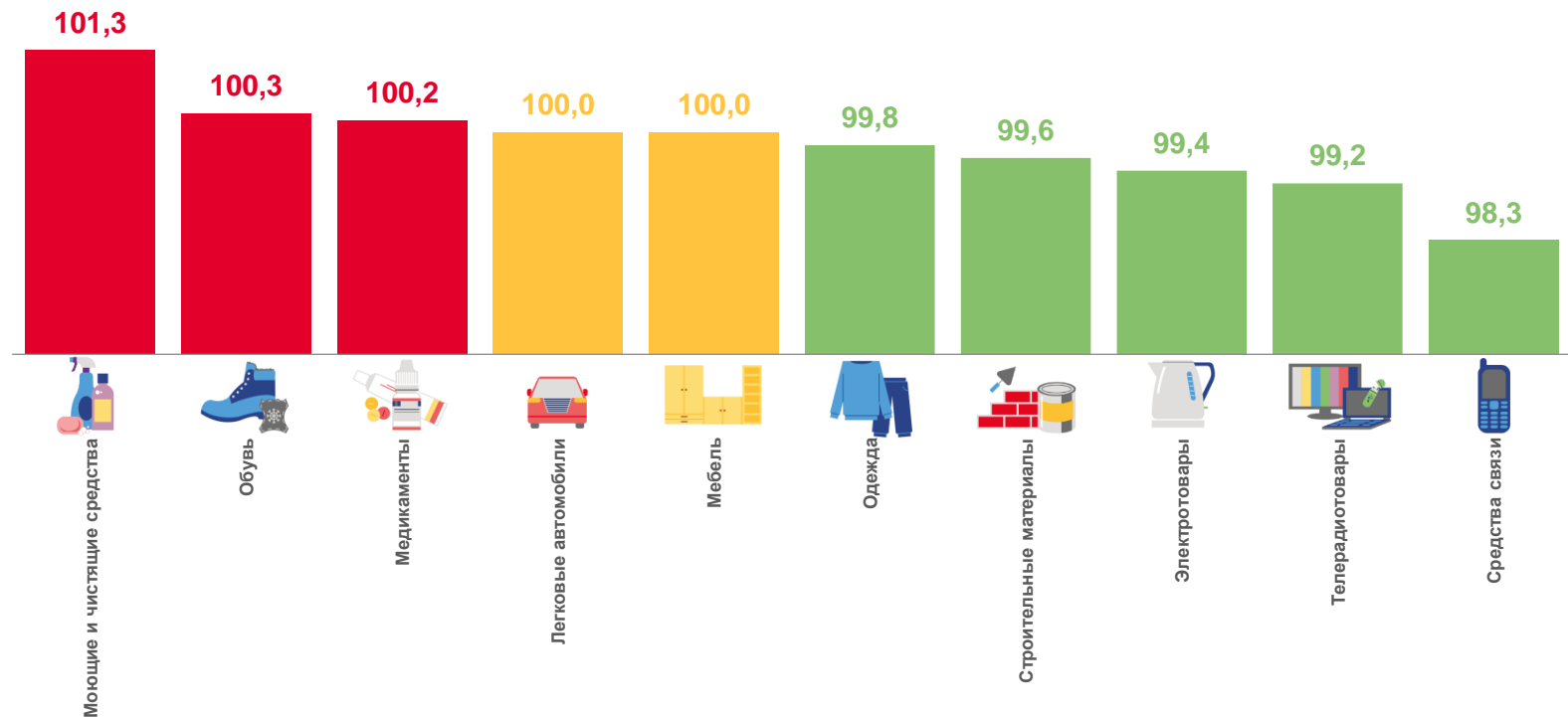
Обувь

100,3



Моющие и чистящие средства

101,3





ИНДЕКСЫ ЦЕН НА НЕПРОДОВОЛЬСТВЕННЫЕ ТОВАРЫ ПО ПРИВОЛЖСКОМУ ФЕДЕРАЛЬНОМУ ОКРУГУ

в ноябре 2022 г. в % к предыдущему месяцу

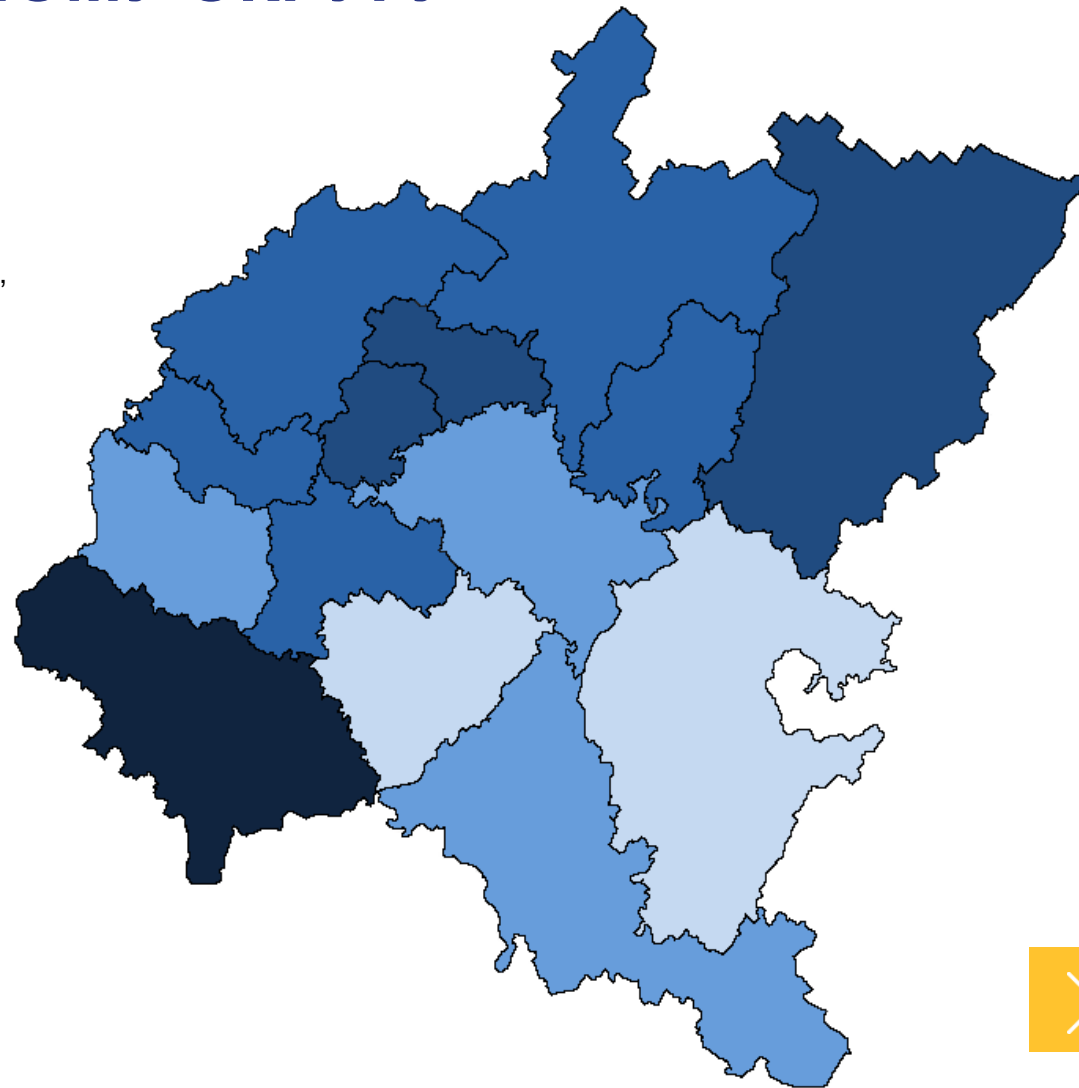
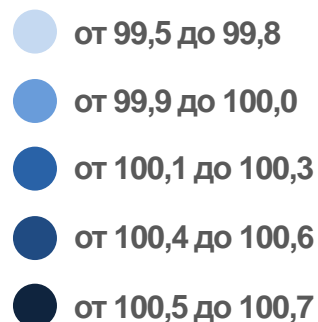


9 регионов

значение показателя **выше**,
чем по Приволжскому
федеральному округу

2 региона

значение показателя **ниже**,
чем по Приволжскому
федеральному округу





ИНДЕКСЫ ЦЕН НА УСЛУГИ ПО ПЕНЗЕНСКОЙ ОБЛАСТИ

в ноябре 2022 г. в % к предыдущему месяцу



Услуги

100,1



Пассажи́рского транспорта

98,5



Медици́нские

100,0



Бы́товые

100,1



Связи

100,6



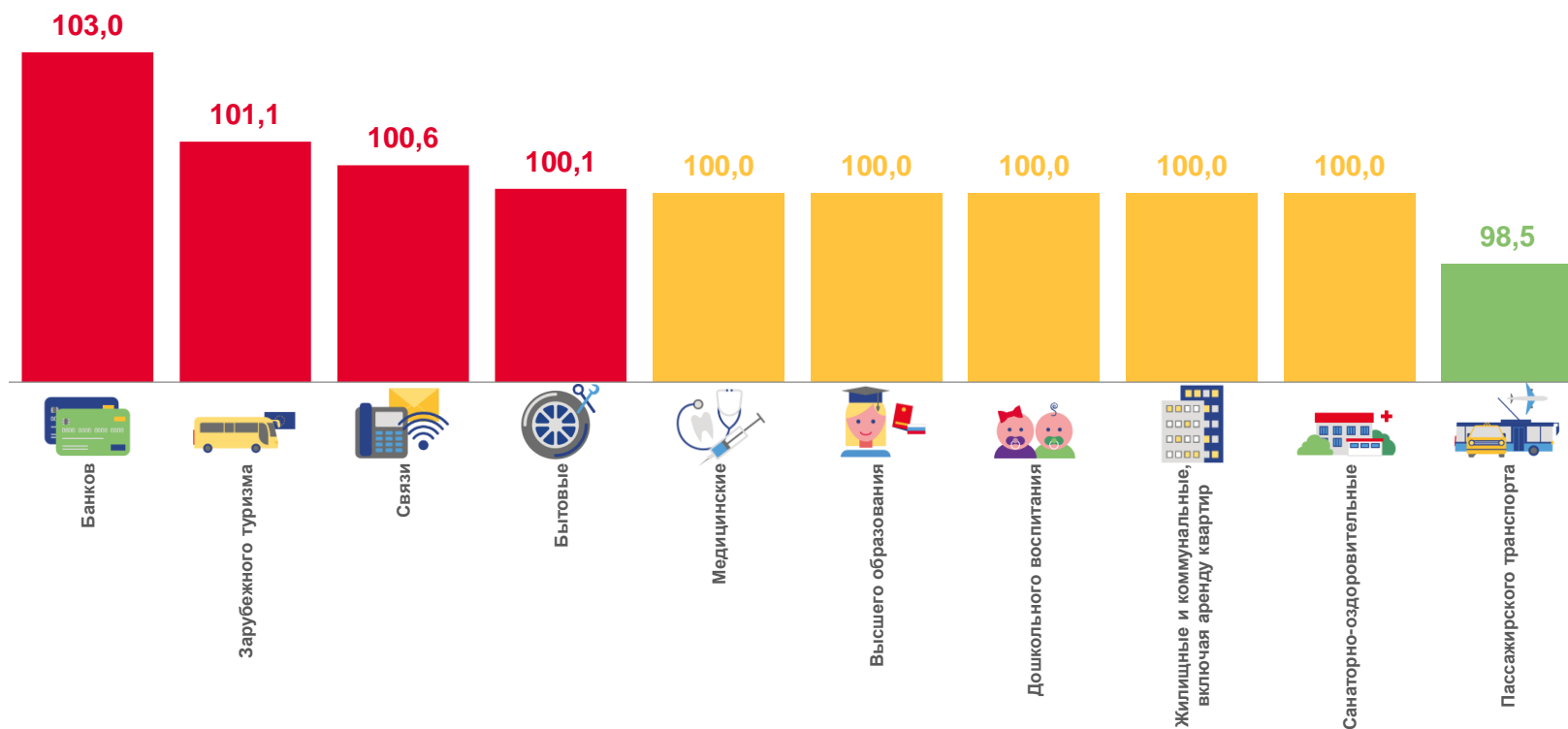
За́рубежного туризма

101,1



Банков

103,0





ИНДЕКСЫ НА УСЛУГИ ПО ПРИВОЛЖСКОМУ ФЕДЕРАЛЬНОМУ ОКРУГУ

в ноябре 2022 г. в % к предыдущему месяцу



5 регионов
значение показателя **выше**,
чем по Приволжскому
федеральному округу

7 регионов
значение показателя **ниже**,
чем по Приволжскому
федеральному округу

